


ZUSATZAUSSTATTUNG

MACHT IHRE MASCHINE ZUM UNSCHLAGBAREN REINIGUNGSPROFI

Dank unseres modularen Baukasten-Systems wird Ihre Kehrmaschine zu einem unschlagbaren Reinigungsprofi. Hier finden Sie eine kleine Auswahl an Möglichkeiten:



Und weitere Optionen, verfügbar je nach Konfiguration. Sprechen Sie uns an!

GROSSKEHRMASCHINE

08/2023



BROCK WELTWEIT

Sie finden BROCK Händler in folgenden Ländern:

Ägypten, Bangladesch, Belgien, Bengalen, Bosnien und Herzegowina, Chile, China, Dänemark, Deutschland, Estland, Finnland, Frankreich, Griechenland, Indien, Israel, Italien, Kasachstan, Kolumbien, Kroatien, Luxemburg, Myanmar, Nepal, Niederlande, Nord-Mazedonien, Norwegen, Österreich, Panama, Paraguay, Peru, Philippinen, Polen, Portugal, Russland, Saudi Arabien, Schweden, Serbien, Slowakei, Spanien, Thailand, Tschechien, Ukraine, Uruguay, Usbekistan, Vereinigte Arabische Emirate, Vietnam

Die genauen Ansprechpartner finden Sie auf www.brock-kehrtechnik.de

KONTAKT

BROCK Kehrtechnik GmbH
Arnoldschacht 14
D-44894 Bochum

Tel.: +49 234 - 911 74 - 0
Fax: +49 234 - 911 74 - 293
E-Mail: sales@brock-kehrtechnik.de

www.brock-kehrtechnik.de

facebook.com/brockkehrtechnik
youtube.com/brockkehrtechnik
instagram.com/brockkehrtechnik
de.linkedin.com/company/brock-kehrtechnik-gmbh



ONLINE BROSCHÜRE

EINFACH QR-CODE SCANNEN

Scannen Sie den QR-Code und gelangen Sie direkt zur Produktseite mit weiteren Fotos und Videos.



VS6

BEWÄHRT IN STADT UND KOMMUNE



KOMPAKT. WENDIG. SAUGSTARK

BROCK
MEMBER OF FOTON MOTOR

VS6

6 m³ + 1.200 l

2.500 mm bis
5.050 mm



INNOVATIVE KEHRTECHNIK
MADE IN GERMANY

BEWÄHRT IN STADT UND KOMMUNE

Mit ihren 6m³ Schmutzbehältervolumen gehört die VS6 zu den kleineren Großkehrmaschinen. Wie ihre größeren Ausführungen ist auch die VS6 extrem saugstark und dazu auch noch wandelbar. Das BROCK Baukastensystem macht es möglich sie sowohl für den Sommer- als auch Winterdienst auszustatten und umzurüsten.

Großkehrmaschinen der BROCK Kehrtechnik GmbH sind innovative Kehraufbauten made in Germany gepaart mit den favorisierten Fahrgestelltypen der Kunden. **Effiziente moderne Antriebskonzepte bilden die Schnittstelle zwischen Fahrgestell und Kehraufbau.** Der Kehraufbau lässt sich beispielsweise über einen zusätzlichen Aufbaumotor nach landesspezifischer Abgasnorm oder einen hydrostatischen Antrieb, der die Maschine in einer optimalen Kehrgeschwindigkeit fahren lässt, antreiben.

Ebenso frei wählbar wie die Art des Antriebs sind auch die Kehraggregate. Angepasst an ihre künftigen Einsatzgebiete können die robust gestalteten Kehraggregate frei aus dem BROCK Baukasten gewählt und zusammengestellt werden.

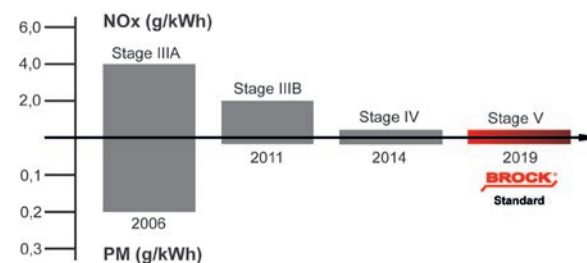
Ob Doppeltellerbesen einseitig oder einfacher Tellerbesen beidseitig? Das Baukastenprinzip bietet eine Vielzahl an Möglichkeiten. Je nach Leistung und Reinigungsaufgabe konfigurierbar.

100% ELEKTRISCH



Auch als **VS6e 100% elektrisch** verfügbar! Sprechen Sie uns an!

ZUKUNFTSWEISEND



Moderne Antriebskonzepte sorgen dafür, dass die strengen Emissionsrichtlinien der Europäischen Union eingehalten werden und sorgen für **saubere Straßen und weniger Schadstoffbelastung für Menschen und Umwelt.**

DIVERSE VARIATIONEN

KEHRAUFBAU

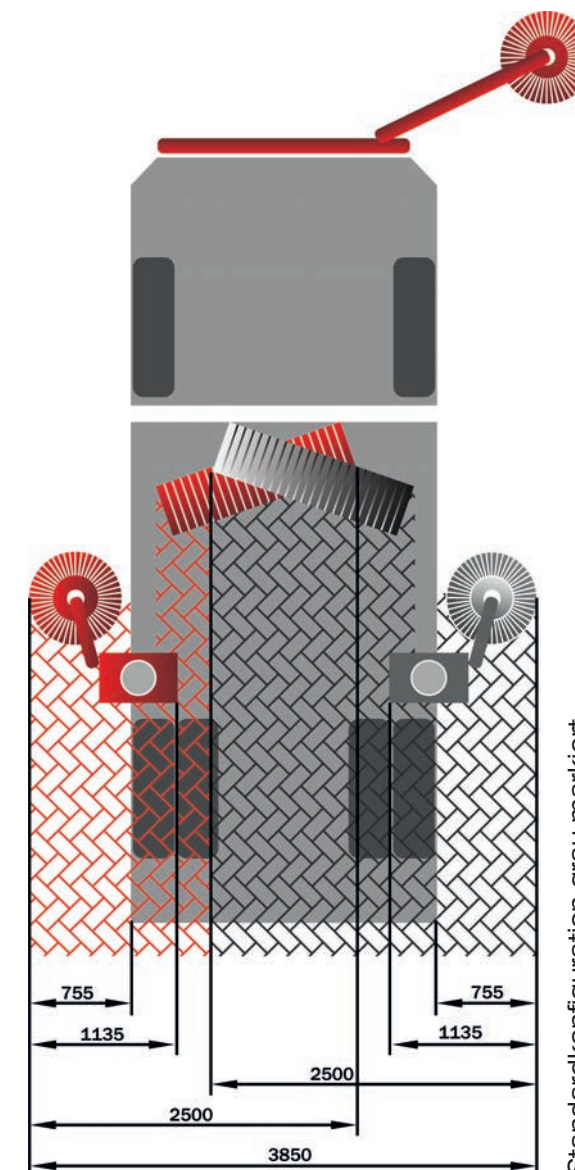
Aufbaumotor	•
Semi-Hydrostat	•
Hydrostat (nur mit Schaltgetriebe)	•
100% elektrisch	•

FAHRGESTELL

Automatikgetriebe	•
Schaltgetriebe	•
Plug-In Hybrid	•
100% elektrisch	•

KEHRBREITEN

Je nach Zusatzausstattung ist eine Kehr- oder Waschbreite von 2.500 mm bis 5.050 mm möglich. Siehe Beiblatt Spezialbesen.



Standardkonfiguration grau markiert.



Ihre Kehrmaschine so individuell wie Sie, das ist unsere Stärke. Wir finden die perfekte Lösung für Ihre Reinigungsarbeiten. Mit einer Vielzahl an Möglichkeiten und Variationen wird Ihre Maschine zum ultimativen Reinigungsprofi.

Technische Änderungen vorbehalten. Alle Angaben ohne Gewähr. Produktfotos können Sonderlösungen und Zusatzausstattung enthalten.